

COMUNA BUCURESCI

BILANT
31.12.2021

A.J.F.P. Hunedoara

02 MAR. 2022

HDG STZ 4200

NH. 783/01.03.2022

pag.: 1 - lei -

COD	DENUMIRE INDICATORI	SOLD LA INCEPUTUL PERIOADEI	SOLD LA SFARSITUL PERIOADEI
01004	2.Instalatii tehnice, mijloace de transport, animale, plantatii, mobilier, aparatura birotica si alte active corporale (ct.2130100+2130200+2130300+2130400+2140000+2310000-2810301-2810302-2810303-2810304-2810400-2910301-2910302-2910303-2910304-2910400-2930200*)	2.430.927	2.206.668
01005	3.Terenuri si cladiri (ct.2110100+2110200+2120101+2120102+2120201+2120301+2120401+2120501+2120601+2120901+2310000-2810100-2810201-2810202-2810203-2810204-2810205-2810206-2810207-2810208-2910100-2910201-2910202-2910203-2910204-2910205-2910206-2910207-2910208-2930200)	18.678.086	50.814.068
01015	7.TOTAL ACTIVE NECURENTE (rd.03+04+05+06+07+09)	21.109.013	53.020.736
01019	1.Stocuri (ct.3010000+3020100+3020200+3020300+3020400+3020500+3020600+3020700+3020800+3020900+3030100+3030200+3040100+3040200+3050100+3050200+3070000+3090000+3310000+3320000+3410000+3450000+3460000+3470000+3490000+3510100+3510200+3540100+3540500+3540600+3560000+3570000+3580000+3590000+3610000+3710000+3810000+/-3480000+/-3780000-3910000-3920100-3920200-3920300-3930000-3940100-3940500-3940600-3950100-3950200-3950300-3950400-3950600-3950700-3950800-3960000-3970100-3970200-3970300-3980000-4420803)	172.224	182.255
01021	Creante din operatiuni comerciale, avansuri si alte decontari (ct.2320000+2340000+4090101+4090102+4110101+4110108+4130100+4180000+4250000+4280102+4610101+4610109+4730109**+4810101+4810102+4810103+4810900+4830000+4840000+4890101+4890301-4910100-4960100+5120800) din care:	1.270	4.114
01022	Creante comerciale si avansuri (ct.2320000+2340000+4090101+4090102+4110101+4110108+4130100+4180000+4610101-4910100-4960100),din care:	1.269	4.114
010221	Avansuri acordate(ct.2320000+2340000+4090101+4090102)	1.269	4.114
01023	Creante bugetare (ct.4310100**+4310200**+4310300**+4310400**+4310500**+4310600**+4310700**+4370100**+4370200**+4370300**+4420400+4420802+4440000**+4460100**+4460200**+4480200+4610102+4610104+4630000+4640000+4650100+4650200+4660401+4660402+4660500+4660900+4810101**+4810102**+4810103**+4810900**+4970000), din care:	166.270	145.205
01024	Creantele bugetului general consolidat (ct.4630000+4640000+4650100+4650200+4660401+4660402+4660500+4660900-4970000)	166.270	145.205
01030	Total creante curente (rd.21+23+25+27)	167.540	149.319
01033	Conturi la trezorerie, casa in lei. (ct.5100000+5120101+5120501+5130101+5130301+5130302+5140101+5140301+5140302+5150101+5150103+5150301+5150500+5150600+5160101+5160301+5160302+5170101+5170301+5170302+5200100+5210100+5210300+5230000+5250101+5250102+5250301+5250302+5250400+5260000+5270000+5280000+5290101+5290201+5290301+5290400+5290901+5310101+5410101+5500101+5520000+5550101+5550400+5570101+5580101+5580201+5590101+5600101+5600300+5600401+5610101+5610300+5620101+5620300+5620401+5710100+5710300+5710400+5740101+5740102+5740301+5740302+5740400+5750100+5750300+5750400-7700000)	84.762	316.790
010331	Dobanda de incasat,alte valori,avansuri de trezorerie (ct.5180701+5320100+		

COD	DENUMIRE INDICATORI	SOLD LA INCEPUTUL PERIOADEI	SOLD LA SFARSITUL PERIOADEI
01035	5320200+5320300+5320400+5320500+5320600+5320800+5420100) Conturi la institutii de credit, BNR, casa in valuta (ct.5110101+5110102+ 5120102+5120402+5120502+5130102+5130202+5140102+5140202+ 5150102+5150202+5150302+5160102+5160202+5170102+5170202+ 5290102+5290202+5290302+5290902+5310402+5410102+5410202+ 5500102+5550102+5550202+5570202+5580102+5580202+5580302+ 5580303+5590102+5590202+5600102+5600103+5600402+5610102+ 5610103+5620102+5620103+5620402)	1.000	145
01040	Total disponibilitati si alte valori (rd.33+33.1+35+35.1)	1.771	1.771
01045	7.TOTAL ACTIVE CURENTE (rd.19+30+31+40+41+41.1+42)	87.533	318.706
01046	8.TOTAL ACTIVE (rd.15+45)	427.297	650.280
01052	1.Sume necurente - sume ce urmeaza a fi platite dupa o perioada mai mare de un an (ct.2690200+4010200+4030200+4040200+ 4050200+4280201+4620201+4620209+5090000), din care:	21.536.310	53.671.016
01053	Datorii comerciale (ct.4010200+4030200+4040200+4050200+ 4620201)	47.359	
01058	TOTAL DATORII NECURENTE (rd.52+54+55)	47.359	
01060	1.Datorii comerciale, avansuri si alte decontari (ct.2690100+4010100+ 4030100+4040100+4050100+4080000+4190000+4620101+4620109+ 4730109+4810101+4810102+4810103+4810900+4830000+ 4840000+4890201+5090000+5120800), din care:	475.103	837.202
01061	Datorii comerciale si avansuri (ct.4010100+4030100+4040100+ 4050100+4080000+4190000+4620101), din care:	458.210	820.308
01062	2.Datorii catre bugete (ct.4310100+4310200+4310300+4310400+4310500+ 4310600+4310700+4370100+4370200+4370300+4400000+4410000+ 4420300+4420801+4440000+4460100+4460200+4480100+4550501+ 4550502+4550503+4620109+4670100+4670200+4670300+4670400+ 4670500+4670900+4730109+4810900),din care:	59.708	98.496
010631	Contributii sociale (ct.4310100+4310200+4310300+4310400+4310500+ 4310600+4310700+4370100+4370200+4370300)	52.104	87.744
01072	6.Salariile angajatilor (ct.4210000+4230000+4260000+4270100+4270300+ 4280101)	128.277	128.846
01073	7.Alte drepturi cuvenite altor categorii de persoane (pensii, indemnizatii de somaj, burse) (ct.4220100+4220200+4240000+4260000+4270200+ 4270300+4290000+4380000), din care:	39.092	
01078	10.TOTAL DATORII CURENTE (rd.60+62+65+70+71+72+73+74+75)	702.180	1.064.544
01079	11.TOTAL DATORII (rd.58+78)	749.539	1.064.544
01080	12.ACTIVE NETE = TOTAL ACTIVE - TOTAL DATORII = CAPITALURI PROPRII (rd.80=rd.46-79=rd.90)	20.786.771	52.606.472
01084	1.Rezerve, fonduri (ct.1000000+1000101+1000201+1000202+1000301+ 1000401+1000402+1010000+1020101+1020102+1020103+ 1030000+ 1040101+1040102+1040103+1050100+1050200+1050300+ 1050400+1050500+/-1060000+1060000+1320000+1330000)	17.552.167	52.405.305
01085	2.Rezultatul reportat (ct.1170000-sold creditor)	2.945.166	2.532.666
01087	4.Rezultatul patrimonial al exercitiului (ct.1210000-sold creditor)	289.438	
01088	5.Rezultatul patrimonial al exercitiului (ct.1210000- sold debtor)		2.331.499
01090	6.TOTAL CAPITALURI PROPRII (rd.84+85-86+87-88)	20.786.771	52.606.472

Conducatorul institutiei

Jud. Hunedoara

Conducatorul compartimentului
financiar- contabil

COMUNA BUCURES CI


CONTUL DE REZULTAT PATRIMONIAL

31.12.2021

pag.: 1 - lei -

COD	DENUMIRE INDICATORI	An precedent	An curent
02002	1.Venituri din impozite, taxe, contributii de asigurari si alte venituri ale bugetelor (ct.7300100+7300201+7300202+7300203+7310100+7310200+7320100+ 7330000+7340000+7350100+7350200+7350300+7350400+7350500+ 7350601+7350602+7360100+7390000+7450100+ 7450200+7450300+7450400+ 7450500+7450700+7450900+7460100+7460200+7460300+7460900)	3.964.111	3.771.466
02004	3.Finantari, subventii, transferuri, alocatii bugetare cu destinatie speciala (ct.7510500+7710000+7720100+7720200+7740100+7740200+7750000+ 7760000+7780000+7790101+7790109)	56.364	207.412
02005	4.Alte venituri operationale (ct.7140000+7180000+7500000+7500100+7500200 +7510300+7510400+7810200+7810300+7810401+7810402+7770000)	71.581	147.649
02006	TOTAL VENITURI OPERA TIONALE (rd.02+03+04+05)	4.092.056	4.126.527
02008	1.Salarii si contributiile sociale aferente angajatilor (ct.6410000+6420000+6450100+ 6450200+6450300+6450400+6450500+6450600+6450700+6450800+6460000+ 6470000)	1.538.286	1.545.167
02009	2.Subventii si transferuri (ct.6700000+6710000+6720000+6730000+6740000+ 6750000+6760000+6770000+6780000+6790000)	475.821	546.446
02010	3.Stocuri, consumabile, lucrari si servicii executate de terti (ct.6010000+6020100+ 6020200+6020300+6020400+6020500+6020600+6020700+6020800+6020900+ 6030000+6060000+6070000+6080000+6090000+6100000+6110000+6120000+ 6130000+6140000+6220000+6230000+6240100+6240200+6260000+6270000+ 6280000+6290100)	1.662.928	1.439.034
02011	4.Cheltuieli de capital, amortizari si provizioane (ct.6810100+ 6810200+6810300+6810401+6810402+6820101+6820109+ 6820200+6890100+6890200)	152.946	2.927.379
02012	5. Alte cheltuieli operationale (ct.6350100+6540000+6580101+6580109)	-27.363	
02013	TOTAL CHELTUIELI OPERA TIONALE (rd.08+09+10+11+12)	3.802.618	6.458.026
02015	- EXCEDENT (rd.06-rd.13)	289.438	
02016	- DEFICIT (rd.13-rd.06)		2.331.499
02023	- EXCEDENT (rd.15+20-16-21)	289.438	
02024	- DEFICIT (rd.16+21-15-20)		2.331.499
020292	- EXCEDENT (rd.23+28-24-29)	289.438	
020293	- DEFICIT (rd.24+29-23-28)		2.331.499
02031	- EXCEDENT (rd.29.2-29.4)	289.438	
02032	- DEFICIT (rd.29.3+29.4)		2.331.499

Conducatorul institutiei

Conducatorul compartimentului
financiar- contabil

COMUNA BUCURESCI

SITUATIA FLUXURILOR DE TREZORERIE

31.12.2021

pag.: 1 - lei -

COD	DENUMIRE INDICATORI	Total	Casa in valuta	Alte disponibilitati
04014	V NUMERAR SI ECHIVALENT DE NUMERAR LA INCEPUTUL PERIOADEI	1.771		1.771
04017	VI NUMERAR SI ECHIVALENT DE NUMERAR LA FINELE PERIOADEI (rd.13+14+15-16)	1.771		1.771

Conducatorul institutiei



Conducatorul compartimentului
financiar- contabil


DISPONIBIL DIN MIJLOACE CU DESTINATIE SPECIALA

31.12.2021

- lei -

DENUMRE INDICATORI	COD	DISPONIBIL LA INCEPUTUL ANULUI	INCASARI	PLATI	DISPONIBIL LA SFARSITUL PERIOADEI
TOTAL (rd.02 la 15)	05001	1.907			1.907
- Sume primite ca donatii si sponsorizari (ct.5500101,ct.5500102/analitice distincte)	05002	167			167
- Garantii materiale retinute gestionarilor conform Legii nr.22/1969 (ct.5500101,ct.5500102/analitice distincte)	05003	1.740			1.740

Conducatorul institutiei,



Conducatorul compartimentului
financiar-contabil

COMUNA BUCURESCI

**Situatia activelor si datoriilor institutiilor publice
din administratia locala
31.12.2021**

pag.: 1 - lei -

COD	DENUMIRE INDICATORI	Sold la inceputul anului	Sold la sfarsitul perioadei
18005	Disponibilitati in lei ale institutiilor publice locale si ale institutiilor publice de subordonare locala, la trezorerii (ct.5100000+5120101+5120501+5150101+5150103+5150500+5150600+5160101+5160301+5160302+5170101+5170301+5170302+5210100+5210300+5280000+5290201+5290301+5290400+5290901+5410101+5500101+ 5520000+5550101+5570101+5580101+5580201+5600101+5600300+5610101+5610300+5620101+5620300-7700000), din care:	84.762	316.790
18008	Total (in baze cash) (rd.04+05)	84.762	316.790
18010	Total (in baze accrual)(rd.08+09)	84.762	316.790
18023	Alte valori (ct.5320100+5320200+5320300+5320400+5320500+5320600+5320800)	1.000	145
18032	Disponibilitati ale institutiilor publice locale si ale institutiilor de subordonare locala la institutiile de credit rezidente (ct.5110101+5110102+5120102+5120402+5120502+5150102+5150202+5160102+5160202+5170102+5170202+5290202+5290302+5290902+5500102+5550102+5550202+5570202+5580102+5580302+5600102+5600103+5610102+5610103+5620102+5620103), din care:	1.771	1.771
18036	Total (in baze cash) (rd.32+35)	1.771	1.771
18038	Total (in baze accrual) (rd.36+37)	1.771	1.771
18165	Creante comerciale curente legate de livrari de bunuri si servicii de catre autoritatile locale sau de institutii subordonate acestora(ct.2320000+2340000+4090101+4090102+4110101+4110108+4130100+4180000+4610101-4910100-4960100) Total(rd.166+167+168+172)din care de la:	1.269	4.114
18166	-de la gospodariile populatie (S14)	1.269	4.114
18176	1.Creante ale bugetului local (ct.4640000-4970000). Total (rd.177+178+179+183), din care:	166.270	145.205
18177	- de la gospodariile populatie (S14)	166.270	145.205
18185	Total creante (rd.176+184)	166.270	145.205
18203	1.Sume datorate tertilor reprezentand garantii si cautiuni aflate in conturile institutiilor publice (ct.4280101+4280201+4620101+4620109).Total (rd.204+205+206), din care:		45
18204	- salariatilor (gospodariile populatiei)(S143)		45
18312	Datorii comerciale necurente legale de livrari de bunuri si servicii (ct.4010200+4030200+4040200+4050200+4620201). Total (rd.313+314+318+319), din care catre:	47.359	
18313	- Societati nefinanciare(S11)	47.359	
18320	Datorii comerciale curente legate de livrari de bunuri si servicii (ct.4010100+4030100+ 4040100+4050100+4080000+4190000+4620101). Total (rd.321+322+326+327) din care catre:	458.210	820.308
18321	-Societati nefinanciare (S11)	458.210	820.308
18331	Datoriile institutiilor publice din administratia locala catre bugete (ct.4310100+4310200+4310300+4310400+4310500+4310600+4310700+4370100+4370200+4370300+4420300+4420801+4440000+4460100+4460200+4480100) Salariile angajatilor (ct.4210000+4230000+4260000+4270100+4270300+4280101)	59.708	98.497
18332	Alte drepturi cuvenite altor categorii de persoane (ct.4260000+4270200+4270300+4290000+4380000)	128.277	128.846
18333		39.092	
18335	Total (rd.331+332+333+334)	227.077	227.343

Conducatorul institutiei

Conducatorul compartimentului
financiar- contabil

**Situatia modificarilor in structura
activei nete/capitalurilor**

31.12.2021

Anexa 34

pag.: 1 -lei-


Denumirea elementului de capital	Cod	Sold la inceputul anului	Cresteri	Reduceri	Sold la sfarsitul anului
A	B	1	2	3	4
Fondul bunurilor care alcatuiesc domeniul public al unitatilor administrativ- teritoriale (ct.1030000)	25004	17.001.653	34.852.915		51.854.568
Fondul bunurilor care alcatuiesc domeniul privat al unitatilor administrativ- teritoriale (ct.1040101)	25005	10.523	223		10.746
Rezerve din reevaluare (ct.1050100+1050200+ 1050300+1050400+1050500)	25006	539.991	31.628.116	31.628.116	539.991
Rezultatul reportat (ct.1170000 - sold creditor)	25017	2.945.166	457.590	870.090	2.532.666
Rezultatul patrimonial al exercitiului (ct.1210000 - sold creditor)	25019	289.438		289.438	
Rezultatul patrimonial al exercitiului (ct.1210000 - sold debitor)	25020		6.921.421	4.589.922	2.331.499
Total capitaluri proprii(rd.01 la 17 - rd.18+rd.19-rd.20)	25021	20.786.771			52.606.472

31.12.2021

pag.: 1 - lei -

COD	DENUMIRE INDICATORI	Total	Casa ct. 5310101	Buget de stat ct. 5200100/ 7700000	Buget local ct. 5210100/ 7700000	Buget asigurări sociale de stat ct. 5250101+ 5250102/ 7700000	Buget asigurări pentru somal ct. 5740101+ 5740102/ 7700000	Buget Fond național unic de asigurări sociale de sănătate ct. 5710100/ 7700000	Buget Fond pentru mediu ct. 5730100/ 7700000	Buget trezoreria statului ct. 5240100/ 7700000	Buget instituti publice finanțate integral din venituri proprii ct. 5600101/ 7700000	Buget instituti publice finanțate din venituri proprii și subvenții ct. 5610101/ 7700000	Buget activități finanțate din venituri proprii și buget de privatizare ct.5620101/ 7700000	Buget imprumuturi interne și externe ct. 5130101+ 5140101+ 5160101+ 5170101/ 7700000	Buget fonduri externe nerambur- sabile (sursa D) ct. 5150103/ 7700000	Alte disponibi- lități (ct.500)
03002	1. Incasări	5.312.546	1.291.824		1.042.261											6.701
03003	2. Plati	4.379.533	1.391.950		3.229.246											6.700
03004	3. Numerar net din activitatea operationala (rd.02-rd.03)	813.013			813.012											
03007	2. Plati	580.185			580.182											
03008	3. Numerar net din activitatea de investitii (rd.06-07)	-580.985			-580.983											
03013	IV.CREȘTEREA (DESCREȘTEREA) NETA DE NUMERAR SI ECHIVALENT DE NUMERAR (rd.04+rd.08+rd.12)	232.209			232.629											3.956
03014	V. NUMERAR SI ECHIVALENT DE NUMERAR LA ÎNCEPUTUL ANULUI	84.702			84.700											
03015	VI.NUMERAR SI ECHIVALENT DE NUMERAR LA SFARSITUL PERIOADEI (rd.13+rd.14) rd.14.1-rd.14.2-rd.14.3	312.833			312.833											3.957

Viza trezoreriei

Conducatorul compartimentului
financiar-contabil

Comuna București

SIT. FLUXURILOR DE TREZ.

la data de 31-12-2021


DENUMIREA INDICATORULUI	Cod rand	5002	5004	5006	5007	Total alte disp.	Sursa A	82 A	Sursa F	82 F	Sursa G	82 G	Sursa E	82 E	Sursa C	Sursa D	TOTAL
A	B	1	2	3	4	19	40	41	42	43	44	45	46	47	48	49	50
I. NUMERAR DIN ACT. OP.	01																
1. Incasari	02	0	0	6.701	0	6.701	4.042.261	0	0	0	0	0	0	0	0	0	4.048.962
2. Plati	03	0	0	6.700	0	6.700	3.810.234	0	0	0	0	0	0	0	0	0	3.816.934
3. Numerar net din activitatea	04	0	0	1	0	1	232.027	0	0	0	0	0	0	0	0	0	232.028
II. NUMERAR DIN ACT. DE INV.	05																0
1. Incasari	06	0	0			0		0									0
2. Plati	07	0	0			0											0
3. Numerar net din activitatea de investitii (rd.06-07)	08	0	0	0	0	0	0	0	0	0	0	0	0	0	0	0	0
III. NUMERAR DIN ACT. DE FIN.	09																0
1. Incasari	10					0											0
2. Plati	11					0											0
3. Numerar net din activitatea de finantare (rd.10-rd.11)	12	0	0	0	0	0	0	0	0	0	0	0	0	0	0	0	0
IV. CRESTEREA (DESCRETEREA) NETA DE NUMERAR SI ECHIVALENT DE NUMERAR (rd.04+rd.08+rd.12)	13																232.028
V. NUMERAR SI ECHIVALENT DE NUMERAR LA INCEPUTUL ANULUI	14																84.762
VI. NUMERAR SI ECHIVALENT DE NUMERAR LA SFARSITUL PERIOADEI (rd.13+rd.14), din Depozite	15																316.798
16																	

Total control fluxuri

312.833

Conducatorul compartimentului
financiar contabil

Viza trezoreriei,



[Handwritten signature]

SITUATIA ACTIVELOR FIXE AMORTIZABILE

31.12.2021

Anexa 35a


- lei -

DENUMIREA ACTIVELOR FIXE	Cod	Existenta la 31.12.2021		SOLD LA INCEPUTUL ANULUI	CRESTERI					alte caz
		1	2		TOTAL din care:	diferente din reevaluare	achizitii *)	transferuri/ primite cu titlu gratuit	donatii, sponsorizari	
A	B	1	2	3	4=5+6+7+8+9	5	6	7	8	9
Constructii (ct.212) din care:	008			47.028						
-alte active fixe incadrate in grupa constructiilor (ct.2120901), din care:	016			47.028						
Instalatii tehnice mijloace de transport, animale si plantatii (ct.2130100,2130200, 2130300,2130400)	017			776.266	27.004				27.004	
Mobilier, aparatura birou, echipamente de protectie a valorilor umane si materiale si alte active fixe corporale (ct.2140000)	018			23.404						
TOTAL	019			846.698	27.004				27.004	
TOTAL ACTIVE FIXE	020			846.698	27.004				27.004	

DENUMIREA ACTIVELOR FIXE	Cod	REDUCERI							Ajustari de valoare (amortizari si ajustari pentru depreciere)				Valoarea contabila neta, din care:			
		TOTAL din care:	Diferente din reevaluare**	Eliminare amortizare***	dezmembrari si casari	transferuri/ cu titlu gratuit	vanzari	alte cal	SOLD LA SFARSTITUL ANULUI	Sold la inceputul anului	Cresteri	Reduceri	Sold la sfarsitul anului	Domeniul privat al statului	Domeniul privat al UAT	Proprietatea privata a institutiilor publice
A	B	10=11+12+13+ 14+15+16	11	12	13	14	15	16	17=3+4-10	18	19	20	21=18+19-20	22=17-21-23-24	23=17-21-22-24	24=17-21-22-23
Construcții (ct.212) din care:	008								47.028	2.163			2.163		44.865	
alte active fixe încadrate în grupa	016								47.028	2.163			2.163		44.865	
(ct.2120901); din care:	017								803.270		219.951		219.951		583.319	
Instalații tehnice, mijloace de transport,																
animale și plantații																
2130300, 2130400)																
Mobilier, aparatură birou, echipamente	018															
de protecție a valorilor umane și mate-									23.404		4.033		4.033		19.371	
riale și alte active fixe corporale									873.702	2.163	223.984		226.147		647.555	
(ct.2140000)	019								873.702	2.163	223.984		226.147		647.555	
TOTAL	020								873.702	2.163	223.984		226.147		647.555	
TOTAL ACTIVE FIXE																

Conducatorul institutiei

Conducatorul compartimentului
financiar-contabil



SITUATIA ACTIVELOR FIXE NEAMORTIZABILE

31.12.2021

Anexa 35b

- lei -

DENUMIREA ACTIVELOR FIXE	Cod	Existent la 31.12.2021			SOLD LA INCEPUTUL ANULUI	CRESTERI					alte cai
		UM	UM	UM		TOTAL din care:	diferente din reevaluare	achizitii	transferuri/ primite cu titlu gratuit	donatii, sponsorizari	
		1	2	3	4	5=6+7+8+9+10	6	7	8	9	10
A	B										
Terenuri (ct.2110100)	007	93			750.406	119.994		119.994			
Construcții (ct.212) din care:	008				16.261.770	34.733.144		34.733.144			
- drumuri publice, exclusiv poduri, podete, pasarele si viaducte si tunele (ct.2120101)	009				10.305.155	34.288.247		34.288.247			
- poduri, podete, pasarele si viaducte pentru transporturi feroviare si rutiere, viaducte (ct.2120301)	012				249.309						
alte active fixe incadrate in grupa constructii (ct.2120901)	016				5.707.306	444.897		444.897			
Active fixe corporale in curs de exe- cutie (ct.2310000)	019				3.252.302	507.866		507.866			
TOTAL	021				20.264.478	35.361.004		35.361.004			
TOTAL ACTIVE FIXE	022				20.264.478	35.361.004		35.361.004			

- lei -

DENUMIREA ACTIVELOR FIXE	Cod	REDUCERI						SOLD LA SFARSITUL ANULUI	Valoarea						aferinta activelor fixe				neamortizabile	
		TOTAL din care:	Reevaluare	dezmembrari	transferuri/	vanzari	alte cai		Fondul activelor fixe necorporale ct.1000000+ 1000101+ 1000201+ 1000202+ 1000301+ 1000401+ 1000402	Domeniul public al statului ct. 1010000	Domeniul privat al statului ct.1020101	Proprietatea privata a institutiiei publice ct.1020102	Domeniul public al al U.A.T. ct.1030000	Domeniul privat al al U.A.T. ct 1040101	Proprietatea privata a institutiiei publice din administratia locala ct.1040102					
A	B	11=12+13+ 14+15+16	12	13	14	15	16	17=4+5-11 17=18+19+20+21+ 22+23+24	19	20	21	22	23	24						
Terenuri (ct.2110100)	007							870.400						859.877		10.523				
Construcții (ct.212) din care:	008							50.994.914						50.994.691		223				
- drumuri publice, exclusiv	009																			
si viaducte si tunele (ct.2120101)								44.593.402						44.593.402						
- poduri, podete, pasarele si viaducte pentru	012							249.309						249.309						
transporturi feroviare si rutiere, viaducte																				
alte active fixe incadrate in grupa	016							6.152.203						6.151.980		223				
(ct.2120901)																				
Active fixe corporale in curs de exe-	019	3.252.301						507.867								10.746				
cuite (ct.2310000)		3.252.301						52.373.181								10.746				
TOTAL	021	3.252.301						52.373.181						51.854.568						
TOTAL ACTIVE FIXE	022	3.252.301						52.373.181						51.854.568						

ROMANIA
Conducatorul institutieiConducatorul compartimentului
financiar - contabil

COMUNA BUCURESCI

I. PLATI RESTANTE
31.12.2021

pag. 1 - lei -

DENUMIRE INDICATORI	COD	Sold la inceputul anului	Sold la finele perioadei	
			TOTAL	Din care: aferent sumelor angajate cu prevederi bugetare
PLATI RESTANTE-TOTAL (rd.150+300) din care:	40001	231.209	460.987	460.987
-sub 30 de zile(rd.151+301)	40002	38.100	80.076	80.076
- peste 30 de zile (rd.152+302)	40003	193.109	380.911	380.911
PLATI RESTANTE - TOTAL SECTIUNEA DE FUNCTIONARE	40150			
(rd.160+170+240+250+270+280+290) din care:		183.850	460.987	460.987
-sub 30 de zile(rd.161+171+241+251+271+281+291)	40151	38.100	80.076	80.076
- peste 30 de zile (rd.162+172+242+252+272+282+292)	40152	145.750	380.911	380.911
Plati restante catre furnizori,creditori din operatii comerciale	40160			
(ct.4010100,ct.4030100,ct.4620101,ct.4620109)				
(rd.161+162+163+165+166) din care:		183.850	460.987	460.987
-sub 30 de zile	40161	38.100	80.076	80.076
- peste 30 de zile	40162	145.750	380.911	380.911
PLATI RESTANTE-TOTAL SECTIUNEA DEZVOLTARE	40300			
(rd.310+320+330), din care:		47.359		
- peste 30 de zile (rd.312+322+332)	40302	47.359		
Plati restante catre furnizori,creditori din operatii comerciale	40310			
(ct.4040100,ct.4050100,ct.4620101,ct.4620103,ct.4620109)				
(rd.311+312+313+315+316),din care:		47.359		
- peste 30 de zile	40312	47.359		

Conducatorul institutiei

Conducatorul compartimentului
financiar contabil

COMUNA BUCURESCI

I. PLATI RESTANTE
-bugete locale-
31.12.2021

pag. 2 - lei -

DENUMIRE INDICATORI	COD	Sold la inceputul anului	Sold la finele perioadei	
			TOTAL	Din care: aferent sumelor angajate cu prevederi bugetare
PLATI RESTANTE-TOTAL (rd.150+300) din care:	42001	231.209	460.987	460.987
-sub 30 de zile(rd.151+301)	42002	38.100	80.076	80.076
- peste 30 de zile (rd.152+302)	42003	193.109	380.911	380.911
PLATI RESTANTE - TOTAL SECTIUNEA DE FUNCTIONARE (rd.160+170+240+250+270+280+290) din care:	42150	183.850	460.987	460.987
-sub 30 de zile(rd.161+171+241+251+271+281+291)	42151	38.100	80.076	80.076
- peste 30 de zile (rd.162+172+242+252+272+282+292)	42152	145.750	380.911	380.911
Plati restante catre furnizori,creditori din operatii comerciale (ct.4010100,ct.4030100,ct.4620101,ct.4620109)	42160			
(rd.161+162+163+165+166) din care:		183.850	460.987	460.987
-sub 30 de zile	42161	38.100	80.076	80.076
- peste 30 de zile	42162	145.750	380.911	380.911
PLATI RESTANTE-TOTAL SECTIUNEA DEZVOLTARE (rd.310+320+330), din care:	42300	47.359		
- peste 30 de zile (rd.312+322+332)	42302	47.359		
Plati restante catre furnizori,creditori din operatii comerciale (ct.4040100,ct.4050100,ct.4620101,ct.4620103,ct.4620109)	42310			
(rd.311+312+313+315+316),din care:		47.359		
- peste 30 de zile	42312	47.359		

Conducatorul institutiei

Conducatorul compartimentului
financiar contabil


II. Situația plăților restante și arieratelor
31.12.2021

Pag: 1

Nr rd	Explicatie	Plati restante		Plati restante aferente programelor nationale		Plati restante aferente fondurilor externe nerambursabile postaderare****)		Plati restante aferente fondurilor externe nerambursabile preaderare (sursa 08/D)	
		total**)	din care arierate***)	total	din care arierate	total	din care arierate	total	din care arierate
		1	1.1	2	2.1	3	3.1	4	4.1
0									
1	Sold la finele lunii precedente	615555							
2	Sold la finele perioadei	460987							

Conducatorul compartimentului
financiar contabil

Conducatorul institutiei



II. Sinteza platilor restante si arieratelor
-bugete locale-
31.12.2021

Pag: 2

Nr rd	Explicatie	Plati restante		Plati restante aferente programelor nationale		Plati restante aferente fondurilor externe nerambursabile postaderare****)		Plati restante aferente fondurilor externe nerambursabile preaderare(sursa08/D)	
		total**)	din care arierate***)	total	din care arierate 2.1	total	din care arierate 3.1	total	din care arierate 4.1
	0	1	1.1	2	2.1	3	3.1	4	4.1
1	Sold la finele lunii Precedente	615.555							
2	Sold la finele perioadei	460.987							

Conducatorul institutiei


Conducatorul compartimentului
financiar contabil

Situatia platilor efectuate si a sumelor declarate pentru cota-parte aferenta cheltuielilor finantate din FEN postaderare

31.12.2021

Pag: 1 - lei -

Cod indi- cator	Denumirea programului cu finantare UE	Plati efectuate de la titlul 56 si 58	Plati efectuate pentru FEN (alinea(2))	Sume in curs de rambursare in anul curent	Sume in curs de rambursare aferenta cheltuielilor anul curent	Sume solicitate la rambursare aferente cheltuielilor anul curent	Sume rambursate aferente cheltuielilor anul curent	Sume rambursate in anul curent	Sume neautorizate de management aferente cheltuielilor anul curent	Sume neautorizate de management aferente cheltuielilor anul curent	Prefinantare dedusa din sumele solicitate la rambursare aferente cheltuielilor anul curent	Prefinantare dedusa din sumele solicitate la rambursare aferente cheltuielilor anul curent	Sume rezultate din nereguli aferente cheltuielilor efectuate in anul curent si in anii anteriori	Sume rezultate din nereguli deduse din sumele solicitate la rambursare aferente cheltuielilor anul curent si in anii anteriori	Sume din nereguli deduse din sumele solicitate la rambursare aferente cheltuielilor anul curent si in anii anteriori
10035	Programa din Fondul European Agricol de Dezvoltare Rurala (FEADR) (5804)														
10040	Total (ciclu: la 39.6)														

Conducatorul compartimentului
financiar - semnata

COMUNA BUCURESCI

VENITURILE SI CHELTUIELILE BUGETELOR
LOCALE PE UNITATI ADMINISTRATIV TERITORIALE

31.12.2021

- lei -

Denumire Indicatori	Cod Indicator	Nr. rand	Prevederi Anuale	Realizat
A	B	C	1	2
I. COMUNE	000102	24001		
VENITURI TOTAL			4.093.630	4.042.261
Venituri proprii	4990	24002	929.700	860.831
1. Venituri curente, din care:	000202	24003	3.911.200	3.842.331
a) Cote si sume defalcate din impozitul pe venit	0402	24004	583.500	558.903
-cote defalcate din impozitul pe venit	040201	24005	192.000	167.403
-sume alocate din cotele defalcate din impozitul pe venit pentru echilibrarea bugetelor locale	040204	24006	349.000	349.000
b) Suma defalcate din taxa pe valoarea adaugata	1102	24007	2.981.500	2.981.500
-sume defalcate din taxa pe valoarea adaugata pentru finantarea cheltuielilor descentralizate la nivelul comuncelor, oraselor, municipiilor si sectoarelor Municipiului Bucuresti	110202	24009	1.085.500	1.085.500
-sume defalcate din taxa pe valoarea adaugata pentru echilibrarea bugetelor locale	110206	24012	1.896.000	1.896.000
4. Subventii de la alte nivele ale administratiei publice	420002	24022	65.930	83.431
-subventii de la bugetul de stat	4202	24023	52.000	44.720
-subventii de la alte administratii	4302	24024	13.930	38.711
Suma primite de la UE/alti donatori in contul platilor efectuate si prefinantari aferente cadrului financiar 2014-2020	4802	240242	116.500	116.499
CHELTUIELI TOTAL	5002	24025	4.093.630	3.810.234
Excedent	9802	24026		232.027
EXCEDENT TOTAL CUMULAT (an curent si anii precedenti) din care:		24028	80.806	312.833
Suma destinate implementarii proiectelor ce beneficiaza de finantare din fonduri externe nerambursabile		240281		155.210
CORELATII	000102	24112		
VENITURI TOTAL			4.093.630	4.042.261
Venituri proprii	4990	24113	929.700	860.831
1. Venituri curente, din care:	000202	24114	3.911.200	3.842.331
a) Cote si sume defalcate din impozitul pe venit	0402	24115	583.500	558.903
-cote defalcate din impozitul pe venit	040201	24116	192.000	167.403
-sume alocate din cotele defalcate din impozitul pe venit pentru echilibrarea bugetelor locale	040204	24117	349.000	349.000


**VENITURILE SI CHELTUIELILE BUGETELOR
LOCALE PE UNITATI ADMINISTRATIV TERITORIALE**

31.12.2021

- lei -

Denumire Indicatori	Cod Indicator	Nr. rand	Prevederi Anuale	Realizat
A	B	C	1	2
b) Sume defalcate din taxa pe valoarea adaugata	1102	24118	2.981.500	2.981.500
-sume defalcate din taxa pe valoarea adaugata pentru finantarea cheltuielilor descentralizate la nivelul comunelor, oraselor, municipiilor si sectoarelor Municipiului Bucuresti	110202	24120		
			1.085.500	1.085.500
-sume defalcate din taxa pe valoarea adaugata pentru echilibrarea bugetelor locale	110206	24123	1.896.000	1.896.000
4. Subventii de la alte nivele ale administratiei publice	420002	24133	65.930	83.431
-subventii de la bugetul de stat	4202	24134	52.000	44.720
-subventii de la alte administratii	4302	24135	13.930	38.711
Sume primite de la UE/alti donatori in contul platilor efectuate si prefinantari aferente cadrului financiar 2014-2020	4802	241352	116.500	116.499
CHELTUIELI TOTAL	5002	24136	4.093.630	3.810.234
Excedent	9802	24137		232.027
EXCEDENT TOTAL CUMULAT (an curent si anii precedenti) din care:		24139		
Sume destinate implementarii proiectelor ce beneficiaza de finantare din fonduri externe nerambursabile		241391	80.806	312.833
				155.210

Conducatorul institutiei



Conducatorul compartimentului
financiar-contabil

Contul de executie al bugetului local

la data de: 31-DEC-21

Page 17 of 29

Sursa de finantare Integral de la buget

4521290 Comuna Bucuresti

An : 2021 Trăzorerie Municipiului Brad

Venituri/Cheltuieli	Cod	Credite	Incasari/Plati	Disponibil
Veniturile bugetelor locale		.00	4,042,261.33	.00
Impozit pe venit	030000	.00	938.00	.00
Impozitul pe veniturile din tr	031800	.00	938.00	.00
Cote si sume defalcate din imp	040000	.00	558,902.57	.00
Cote defalcate din impozitul p	040100	.00	167,402.57	.00
Sume alocate din cotele defalc	040400	.00	349,000.00	.00
Sume repartizate din Fondul la	040500	.00	42,500.00	.00
Impozite si taxe pe proprietate	070000	.00	165,848.50	.00
Impozit si taxa pe cladiri	070100	.00	37,713.00	.00
Impozit pe cladiri de la perso	070101	.00	31,853.00	.00
Impozit si taxa pe cladiri de	070102	.00	5,860.00	.00
Impozit si taxa pe teren	070200	.00	114,977.00	.00
Impozit pe terenuri de la pers	070201	.00	40,693.00	.00
Impozit si taxa pe teren de la	070202	.00	242.00	.00
Impozit pe terenul din extravi	070203	.00	74,042.00	.00
Taxe judiciare de timbru si al	070300	.00	13,158.50	.00
Sume defalcate din TVA (se sc	110000	.00	2,981,500.00	.00
Sume defalcate din taxa pe val	110200	.00	1,085,500.00	.00
Sume defalcate din taxa pe val	110600	.00	1,896,000.00	.00
Taxe pe utilizarea bunurilor,	160000	.00	85,375.13	.00
Impozit pe mijloacele de tran	160200	.00	84,238.00	.00
Impozit pe mijloacele de trans	160201	.00	68,889.00	.00
Impozit pe mijloacele de trans	160202	.00	15,349.00	.00
Alte taxe pe utilizarea bunuri	165000	.00	1,137.13	.00
Alte impozite si taxe fiscale	180000	.00	2,869.00	.00
Alte impozite si taxe	185000	.00	2,869.00	.00
Amenzi, penalitati si confisca	350000	.00	27,153.00	.00
Venituri din amenzi si alte sa	350100	.00	27,153.00	.00
Venituri din amenzi si alte sa	350102	.00	27,153.00	.00
Diverse venituri	360000	.00	19,745.00	.00
Alte venituri	365000	.00	19,745.00	.00
Transferuri voluntare, altele	370000	.00	.00	.00
Varsaminte din sectiunea de fu	370300	.00	580,984.55	.00
Varsaminte din sectiunea de fu	370400	.00	580,984.55	.00
Subventii de la bugetul de sta	420000	.00	44,720.00	.00
Subventii pentru acordarea aju	423400	.00	44,720.00	.00
Subventii de la alte administr	430000	.00	38,711.24	.00
Sume alocate din bugetul AFIR,	433100	.00	38,711.24	.00
Sume primite de la UE/alti don	480000	.00	116,498.89	.00
Fondul European Agricol de Dez	480400	.00	116,498.89	.00
Sume primite in contul platilo	480401	.00	116,498.89	.00
Cheltuielile bugetelor locale		4,086,630.00	3,810,234.13	276,395.87
Autoritati publice si actiuni	510000	1,138,390.00	1,113,926.34	24,463.66
TITLUL I CHELTUIELI DE PERSON	510000100000	930,000.00	916,775.00	13,225.00

Contul de executie al bugetului local

la data de: 31-DEC-21

Page 18 of 29

Sursa de finantare Integral de la buget

4521290 Comuna Bucuresti

An : 2021 Trezorerie Municipiul Brad

Venituri/Cheltuieli	Cod	Credite	Incasari/Plati	Disponibil
TITLUL II BUNURI SI SERVICII	510000200000	204,390.00	193,428.64	10,961.36
TITLUL XV ACTIVE NEFINANCIARE	510000710000	4,000.00	3,722.70	277.30
Ordine publica si siguranta na	610000	300.00	297.50	2.50
TITLUL II BUNURI SI SERVICII	610000200000	300.00	297.50	2.50
Invatamant	650000	159,550.00	159,132.53	417.47
TITLUL II BUNURI SI SERVICII	650000200000	104,000.00	103,964.75	35.25
TITLUL IX ASISTENTA SOCIALA	650000570000	7,000.00	6,664.00	336.00
TITLUL XI ALTE CHELTUIELI	650000590000	21,500.00	21,500.00	.00
TITLUL XV ACTIVE NEFINANCIARE	650000710000	27,050.00	27,003.78	46.22
Sanatate	660000	5,000.00	.00	5,000.00
TITLUL II BUNURI SI SERVICII	660000200000	5,000.00	.00	5,000.00
Cultura, recreere si religie	670000	733,630.00	592,187.61	141,442.39
TITLUL II BUNURI SI SERVICII	670000200000	103,200.00	93,326.37	9,873.63
TITLUL X PROIECTE CU FINANTARE	670000580000	130,430.00	.00	130,430.00
TITLUL XV ACTIVE NEFINANCIARE	670000710000	500,000.00	498,861.24	1,138.76
Asigurari si asistenta sociala	680000	1,159,000.00	1,146,453.00	12,547.00
TITLUL I CHELTUIELI DE PERSON	680000100000	601,340.00	589,079.00	12,261.00
TITLUL IX ASISTENTA SOCIALA	680000570000	557,660.00	557,374.00	286.00
Locuinte, servicii si dezvolt	700000	263,800.00	172,707.64	91,092.36
TITLUL II BUNURI SI SERVICII	700000200000	139,800.00	121,311.03	18,488.97
TITLUL XV ACTIVE NEFINANCIARE	700000710000	124,000.00	51,396.61	72,603.39
Actiuni generale economice, co	800000	30,000.00	29,112.71	887.29
TITLUL II BUNURI SI SERVICII	800000200000	30,000.00	29,112.71	887.29
Agricultura, silvicultura, pis	830000	10,000.00	10,000.00	.00
TITLUL II BUNURI SI SERVICII	830000200000	10,000.00	10,000.00	.00
Transporturi	840000	586,960.00	586,416.80	543.20
TITLUL II BUNURI SI SERVICII	840000200000	586,960.00	586,416.80	543.20
EXCEDENT/DEFICIT		.00	232,027.20	.00

Intocmit ,

Sef serviciu ,